

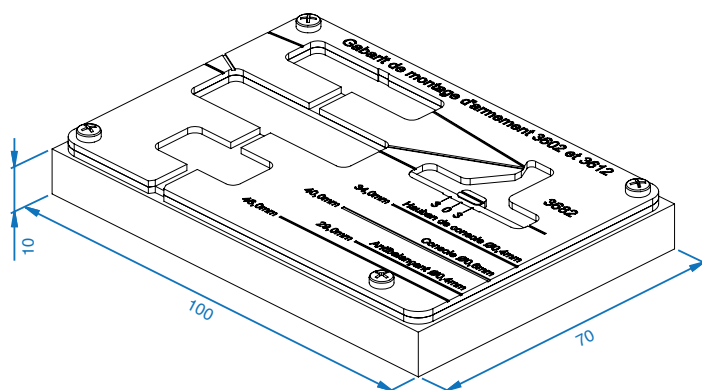
## Gabarit de montage pour 3602

Nomenclature pour cette référence	
Gabarit de poteau HE240 et du dé	1 exemplaire
Gabarit d'armement plaque inférieure	1 exemplaire
Gabarit d'armement plaque supérieure	1 exemplaire
Notice de montage	1 page
<i>Document mis-à-jour le 19/03/13 par L.D.</i>	
Contient uniquement un gabarit: la référence 3602 est livrée à part	

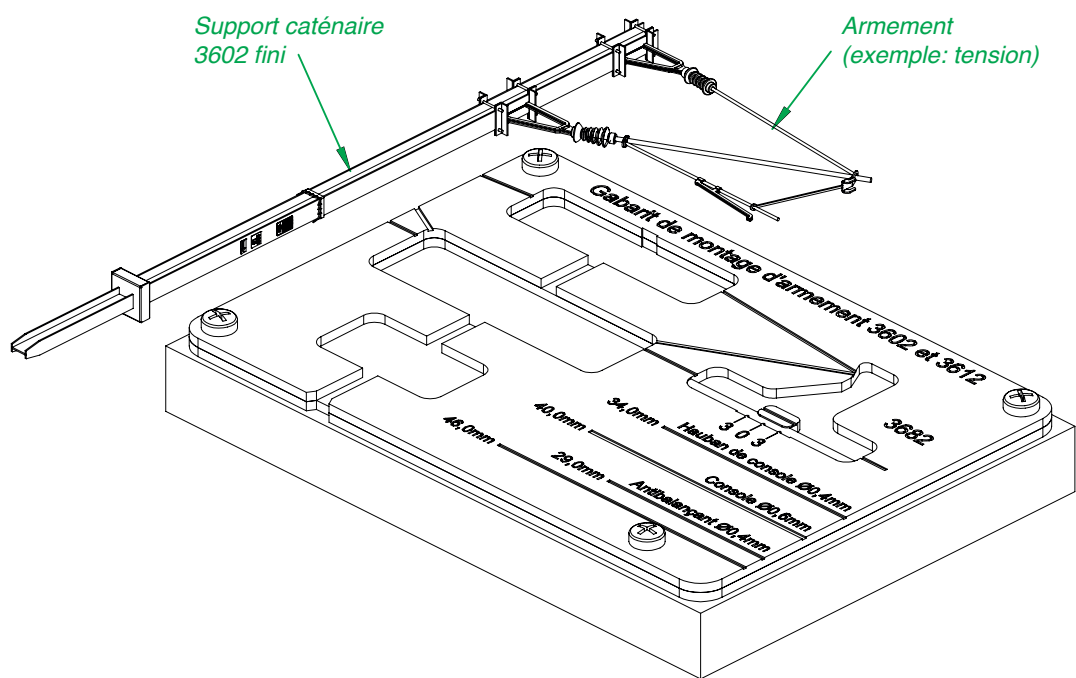
Ce gabarit vous facilitera le montage de notre référence 3602 et vous fera gagner un temps précieux si vous avez une petite série à faire.

Il est réalisé en découpe laser dans du carton de haute qualité et vous servira longtemps pour peu que vous en preniez soin. Son coût modique vous permettra toutefois de le remplacer facilement au besoin.

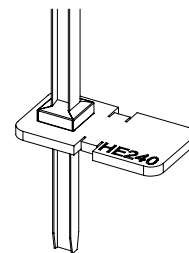
Les 2 grandes plaques sont à assembler entre elles par collage puis à visser sur une pièce de bois à découper suivant les dimensions fournies.



SARL Decapod  
42B rue Camille Claudel  
77600 Bussy-Saint-Georges  
mail: [info@decapod.fr](mailto:info@decapod.fr)  
web: [www.decapod.fr](http://www.decapod.fr)  
RM/RCS Meaux - 512870130



Montage du dé de protection



Montage du H du poteau

